

# 电子营业执照使用手册

无锡市行政审批局  
无锡市市场监督管理局

# 目 录

## 第一部分：手机版电子营业执照

- 一、小程序安装
- 二、下载营业执照
- 三、授权管理
- 四、出示营业执照
- 五、扫码登录与电子签名
- 六、打印营业执照
- 七、技术支持

## 第二部分：卡片式电子营业执照

## ★第一部分：手机版电子营业执照

是指营业执照发照机关依据国家有关法律法规、按照统一标准规范向所有市场主体核发的“电子身份证”，与纸质营业执照具有同等法律效力。

◎不依附于特定的存储介质

◎身份认证

◎无需市场主体主动申请

◎防伪、防篡改、防抵赖

◎不收取任何费用

◎电子签名

所有市场主体登记完成即自动生成电子营业执照，并可以通过手机等智能终端领取、下载和使用，并通过二维码扫描出示。

电子营业执照不但适用于行政审批领域，也适用于公共资源交易等社会公共服务和电子商务领域。

# 一、小程序安装

使用手机版电子营业执照首先需要在**微信**或者**支付宝**中安装电子营业执照小程序。

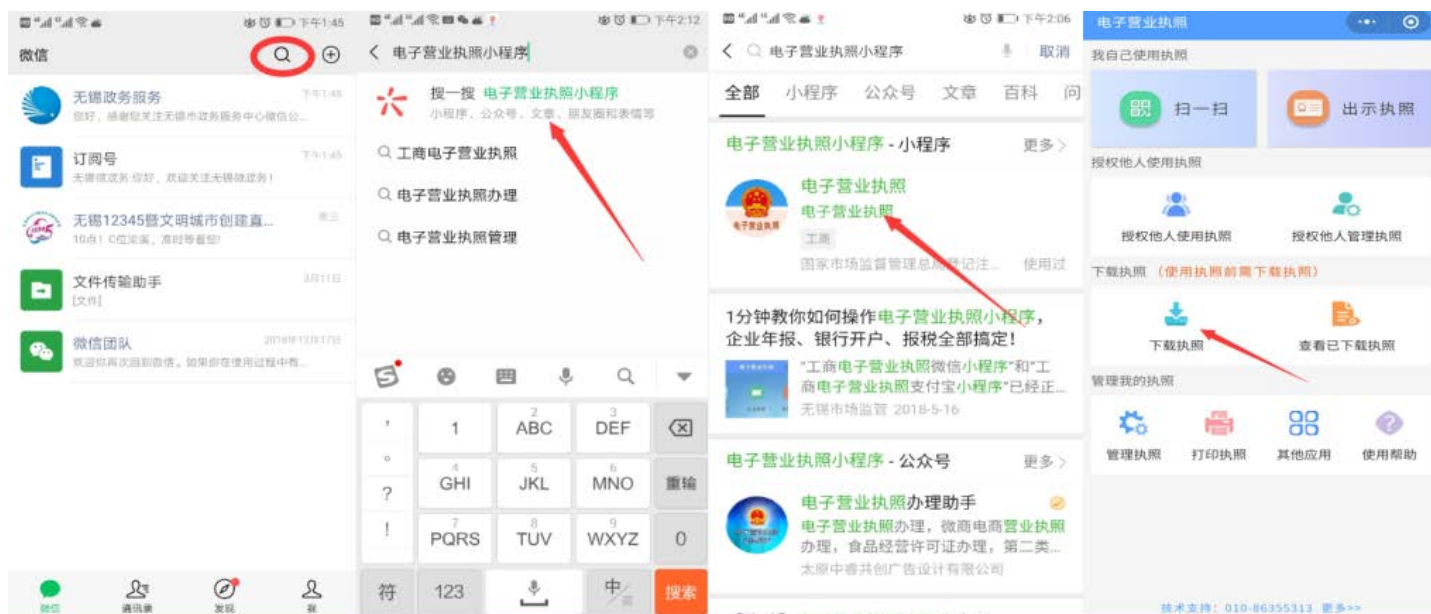


## 微信小程序安装的两种方式

方式一：用微信“扫一扫”功能扫描下方的“电子营业执照小程序”二维码



方式二：在微信中搜索“电子营业执照小程序”





## 支付宝小程序安装的两种方式

方式一：用支付宝“扫一扫”功能扫描下方的“电子营业执照小程序”二维码



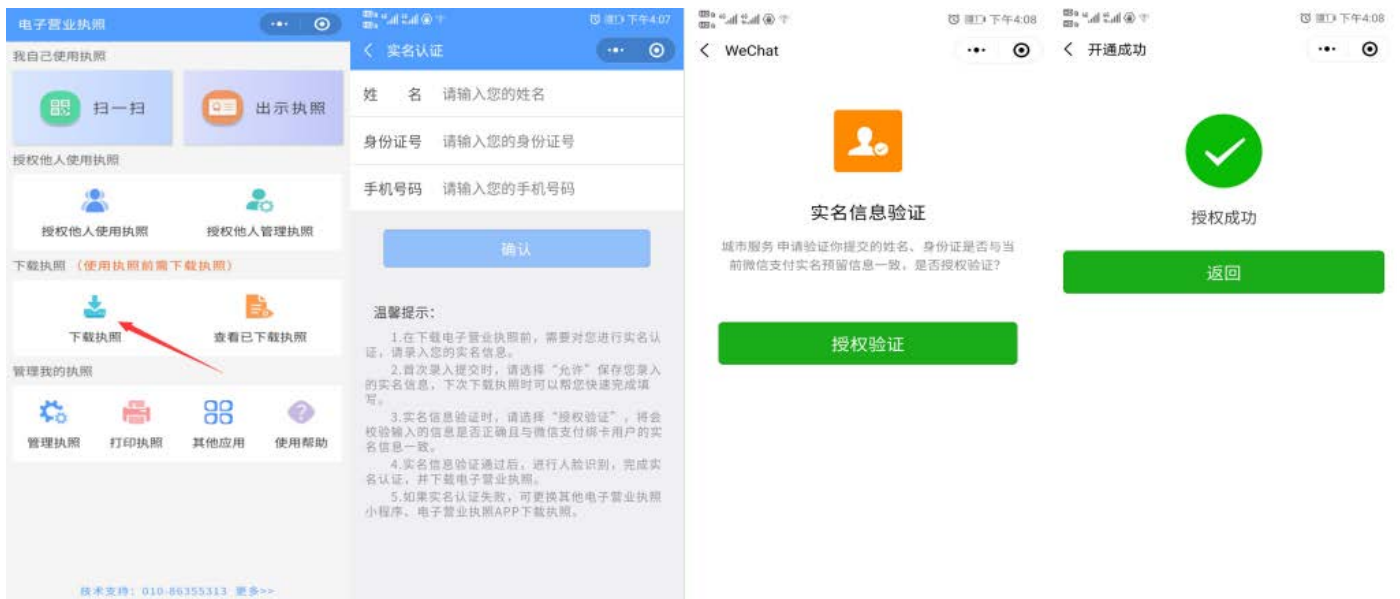
方式二：在支付宝中搜索“电子营业执照”



## 二、下载营业执照

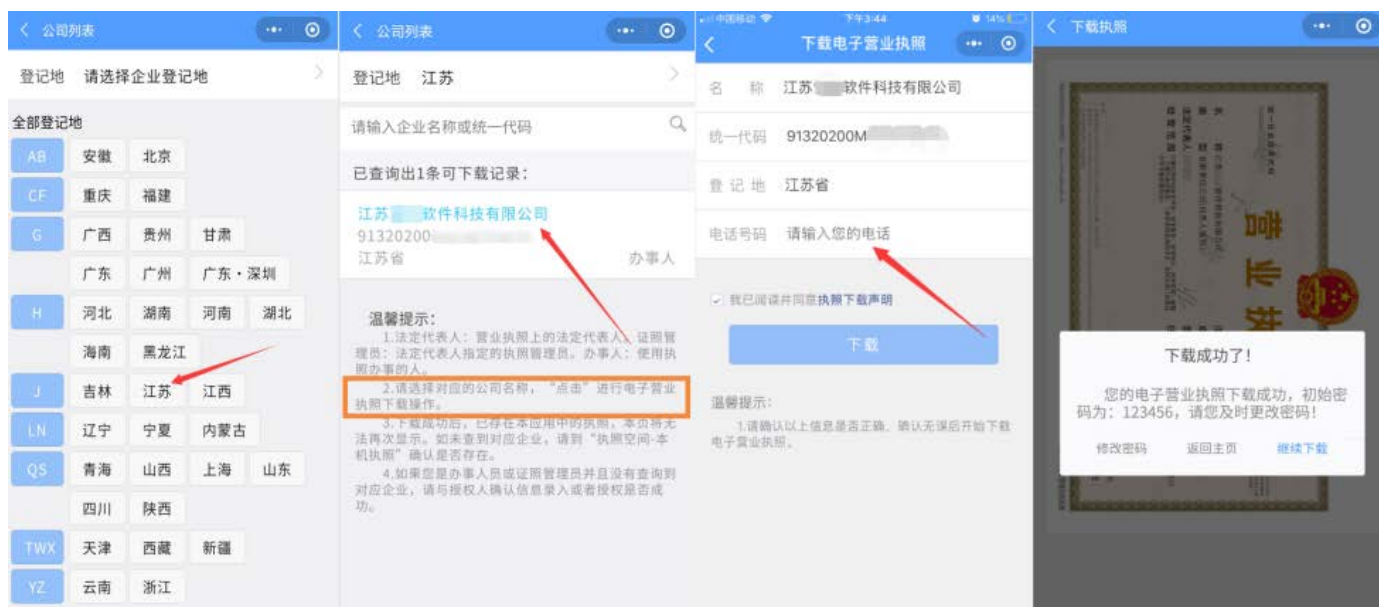
### 第一步：进行人脸识别

首次下载营业执照必须由市场主体法定代表人/负责人本人下载。

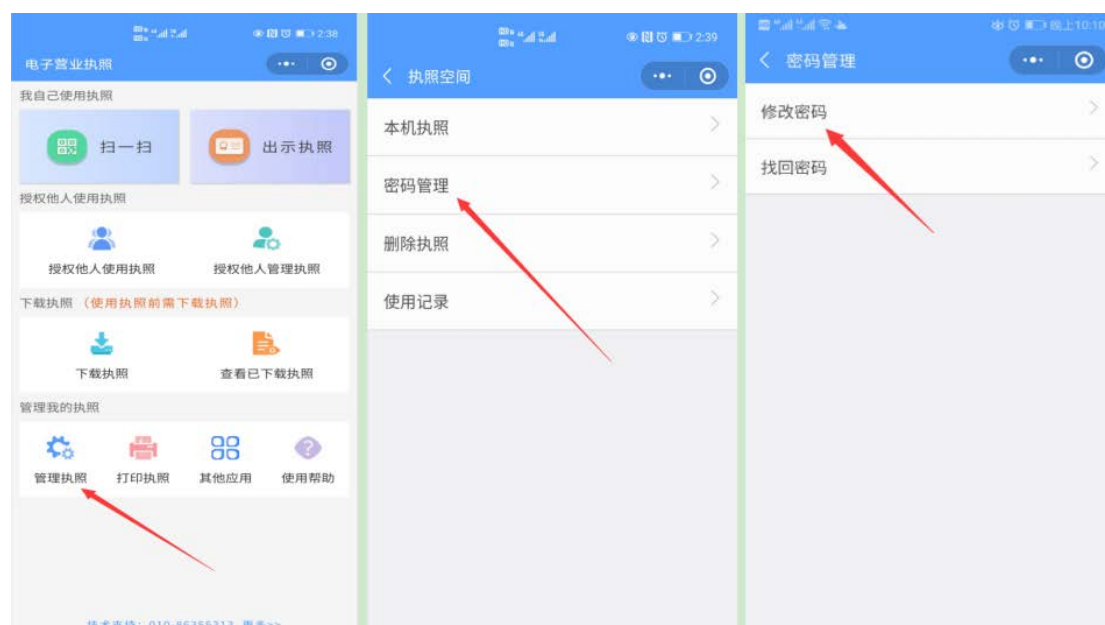


## 第二步：下载电子营业执照

通过人脸识别后，选择**市场主体所在的登记地**，然后选择**市场主体名称**就可以下载电子营业执照。



手机版电子营业执照的**初始密码为：123456**，持照人均可在“**管理执照**”模块修改自己的**执照密码**，以便本人安全使用。市场主体若进行了变更登记，小程序在使用时会提示更新，点击“**更新**”即可。



### 三、授权管理

电子营业执照系统有一套完整的授权使用体系，其中**法定代表人/负责人**具有最高权限，领取手机版电子营业执照后，可自行或授权**证照管理员**对该电子营业执照进行日常的管理和使用。一个市场主体只允许添加**一名证照管理员**，有关授权可以更改或者收回。



法定代表人/负责人或者拥有“下级授权”权限的证照管理员，可授权**多个办事人**持电子营业执照办理相关事务，并录入**授权事项和授权期限**。

授权信息保存成功后，办事人可以去下载相应的执照，还未生效的授权信息可以下载，但不可使用。


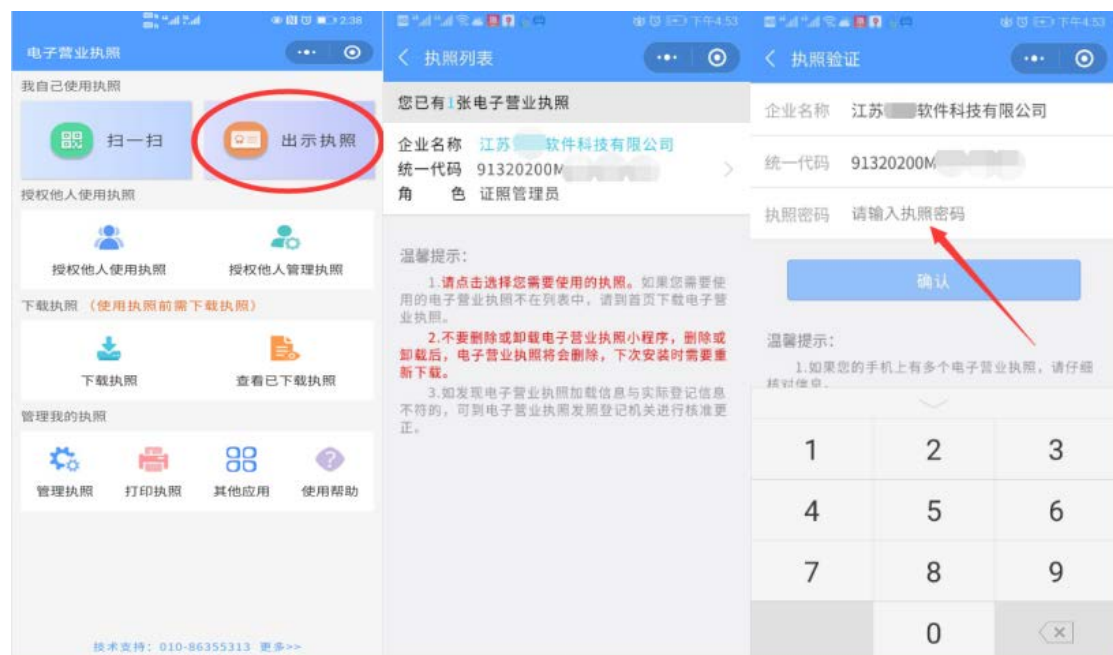
如果发现录入的**办事人**的信息有误，有权对其进行修改，但若该办事人已经下载过公司或其他公司的电子营业执照，则证件号码



和手机号不能修改，如果想要修改必须先取消该办事人名下的所有授权。

## 四、出示营业执照

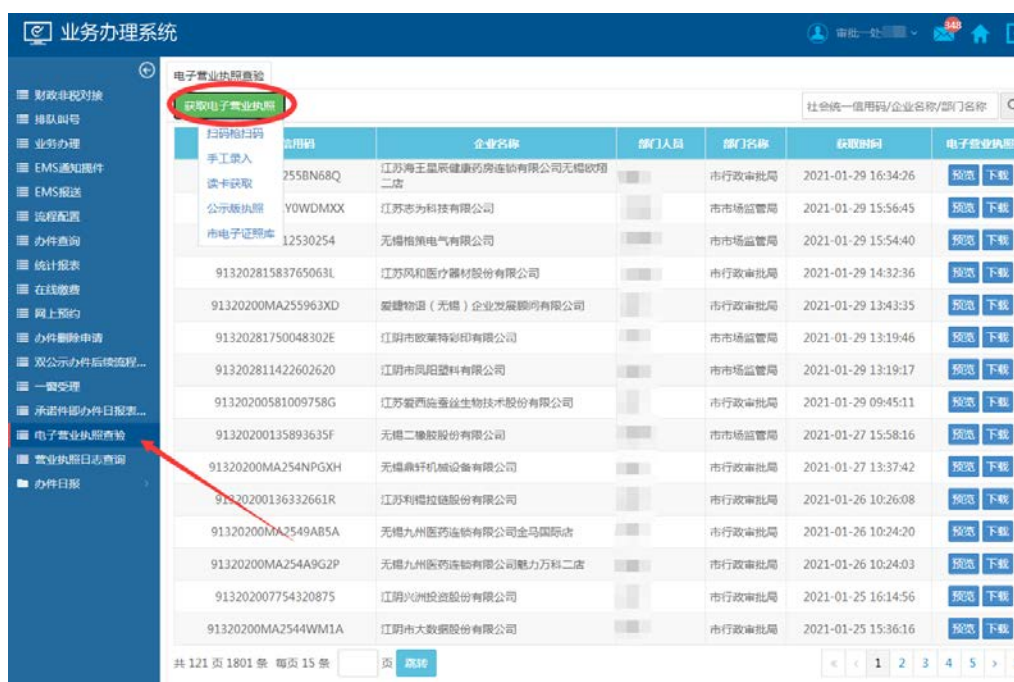
通过电子营业执照小程序，市场主体可以实现电子营业执照的出示，电子营业执照具有真伪性验证等功能，其他人使用电子营业执照小程序的“扫一扫”功能可以查看执照及相应授权信息。



市场主体到无锡市各级政府部门办事时，**政府部门人员登录政务服务平台**—业务办理—电子营业执照查验—获取电子营业执照，可通过**扫码枪扫码、手工录入、读卡获取、公示版执照、市电子证照库**五种方式**读取、留存、打印**营业执照，企业可免于携带纸质版营业执照。关于政务服务管理平台账号的申请，各级政府部门可与同级政务办信息处室联系。

**读卡获取：**读取卡片式电子营业执照获取。

（电脑需连接**政务网**，例如无锡市政务服务管理平台网址：  
2.20.100.175/igov/isso/login.do）



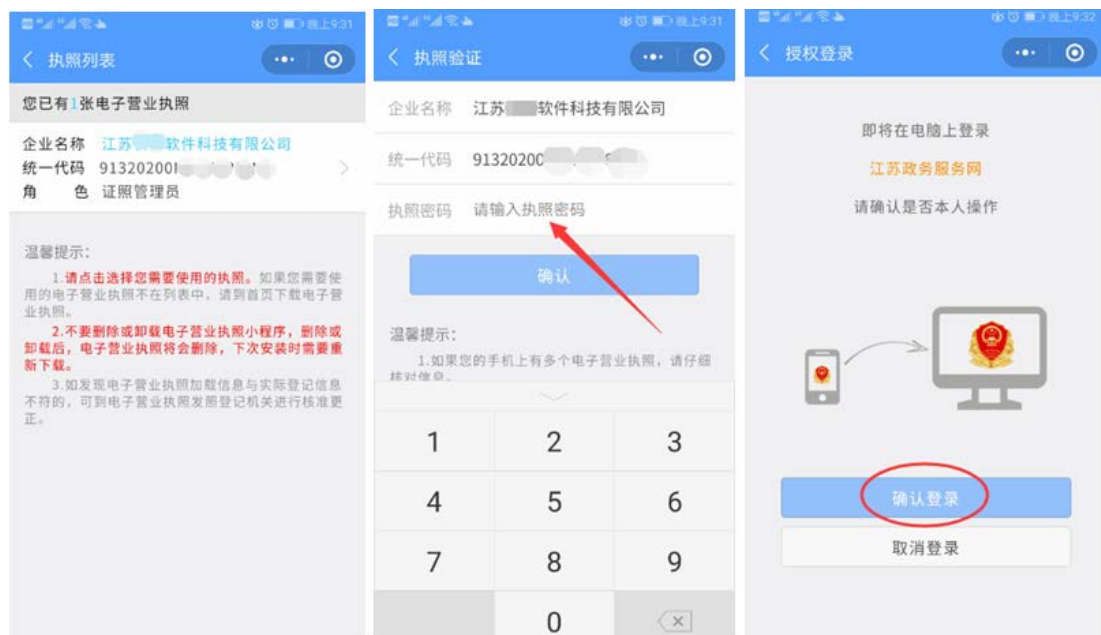
## 五、扫码登录与电子签名

在具备电子营业执照登录功能的各项业务系统中，使用电子营业执照小程序的“扫一扫”功能，扫描应用系统中显示的企业登录二维码，选择电子营业执照进行验证，验证通过后，点击“授权登录”，电脑端即可登录。电脑端登录成功后，即可进行电子签名等后续操作。

例如：[江苏政务服务网](http://www.jszwfw.gov.cn)已具备电子营业执照登录功能。



**注意：**应用系统显示的企业登录二维码**单次有效**，“扫一扫”扫描一次后即失效，若需再次使用，请**刷新页面**，重新生成企业登录二维码。



## 六、打印营业执照

(一) 政府部门人员登录**政务服务管理平台**—业务办理—电子营业执照查验—获取电子营业执照，可通过**扫码枪扫码、手工录入、读卡获取、公示版执照、市电子证照库**五种方式读取、留存、打印营业执照。

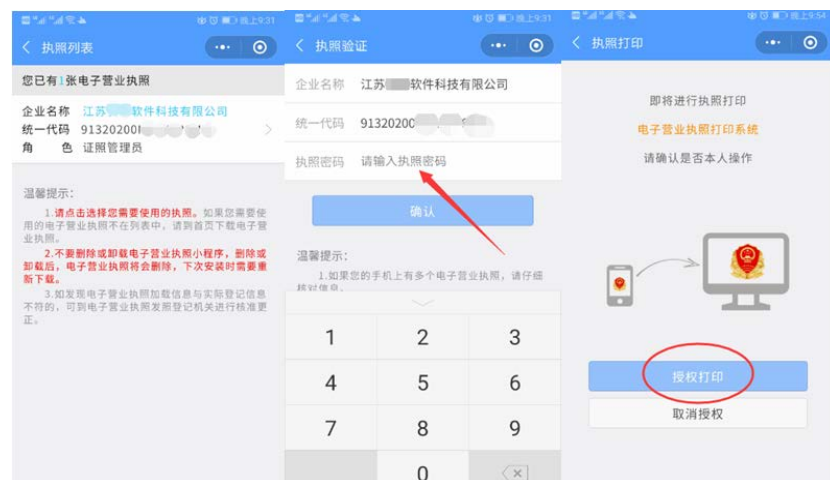
**▲**读卡获取：读取卡片式电子营业执照获取。

(二) 企业、政府部门均可通过电脑连接**互联网**，输入网址 <https://zzapp.gsxt.gov.cn> 进入**电子营业执照服务专区**。使用电子营业执照小程序的“扫一扫”功能，扫描电脑端显示的二维码，选择要打印的电子营业执照并进行验证，在**电脑端**将显示电子营业执照，可以保存后打印或者直接打印。

电脑端如右图：



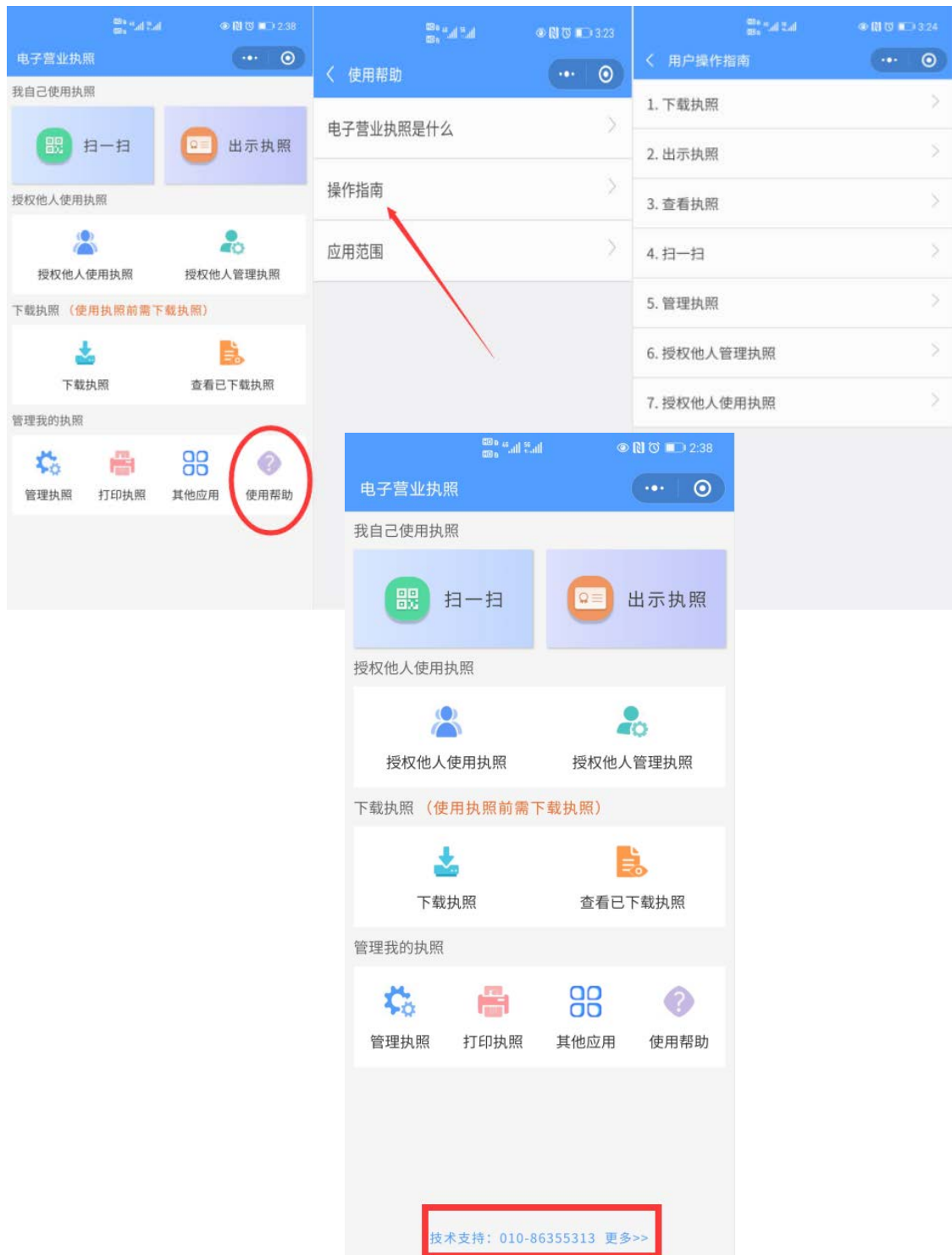
手机端如右图：





## 七、技术支持

遇到使用问题，可以通过小程序中的“**使用帮助**”模块查阅，或者通过页面底部“技术支持：010-58565054 **更多>>**”联系**企业登记地**技术支持人员。**例如：江苏省 13505176053**



## ★第二部分：卡片式电子营业执照

电子营业执照除了手机版，还有卡片式。卡片式电子营业执照和读卡器由登记机关**免费**向各类市场主体发放，可在政府部门具备卡片式电子营业执照读取功能的系统中使用，但使用前需要电脑配套**安装**卡片式电子营业执照驱动。



**注意：**1、营业执照信息发生变更的，应到**登记机关更新**卡片式电子营业执照；2、注意**卡面芯片朝向**；3、建议使用**IE 11**浏览器；4、**企业信用信息公示系统（江苏）、江苏政务服务网**已具备“卡式营业执照”登录功能，可下载卡片式电子营业执照驱动程序。

